

FICHE TECHNIQUE

Mise à jour octobre 2024



www.tributegoldman.fr

CONTACT CONCERT
MAXIME JALLON

06.01.84.31.60

maxime@rectoversoanimation.fr

CONTACT REGIE SON
SEBASTIEN ROLAND

06.07.67.23.93

abgraal@gmail.com

CONTACT REGIE GENERAL
ET ECLAIRAGES
MARIE-EVE CAUSSE

06.18.03.20.47

marie-eve@rectoversoanimation.fr

PATCH QSMB

PATCH	INSTRUMENT	MICRO	PIED
1	GC	D6 / RE320 / SM91	PETIT
2	CC PEAU	SM57	PETIT
3	CC TIMBRE	KM184 / C535	PETIT
4	HH	C451 / C535	PETIT
5	TOM AIGU	E604	
6	TOM MEDIUM 1	E604	
7	TOM MEDIUM 2	E604	
8	TOM BASSE	MD421/E604	PETIT
9	OH J	C414 / KM184	GRAND
10	OH C	C414 / KM184	GRAND
11	SAXOPHONE	HF (fourni)	
12	BASSE	DI	
13	GUIT ELEC G	E906	
14	GUITT ELEC D	E906	
15	GUITT ACOUSTJM	DI	
16	GUITT ACOUSTMAX	DI	
17	CLAVIER G	DI (fourni)	
18	CLAVIER D	DI (fourni)	
19			
20			
21	SEQUENCE L	DI (fourni)	
22			
23	ACCORDEON	HF (fourni)	
24	CLIC	DI (fourni)	
25			
26	CHOEUR GUIT	SM58 / BETA58	GRAND
27	CHANT MAX	HF (fourni)	GRAND
28	CHANTEUSE	HF (fourni)	GRAND

AUX	INSTRUMENT	LINE/ MONITOR
1	MAX G	
2	MAX D	
3	BASSE	
4	GITARE	
5	SAXOPHONE	
6	CHANTEUSE	
7	BATTERIE G	
8	BATTERIE D	

Le patch peut évoluer selon les concerts.

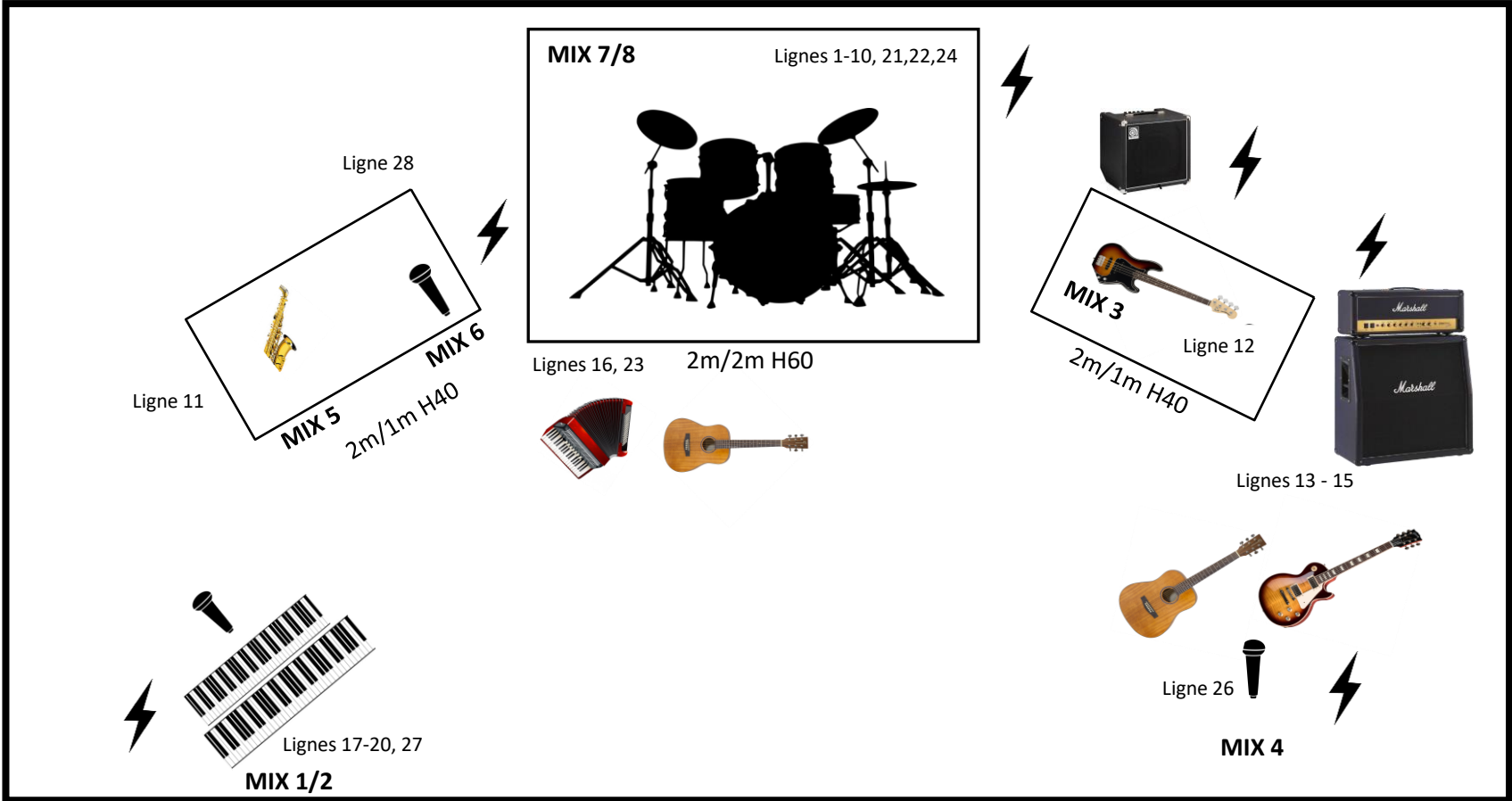
Selon les lieux, la console peut être fournie ainsi que les boîtiers de scène et les Rj45.

Prévoir un emplacement pour la régie qui sera située en salle et dans l'axe de la scène.



Nous pouvons fournir une partie du parc micros.

Prévoir un routeur Wifi 5ghz sur le plateau. Prévoir un câble Rj45 allant de la régie à la scène pour le routeur. Couper le 2,4ghz sur le routeur (problème de perturbations sur les micros numérique).

PLAN DE SCENE



3

LEGENDE	 LIGNE
	

Taille minimale de la scene : 8x6